

8

Etapa 22

Jorba - Cervera

SENDERS

del

1714



Tram de la ruta que coincideix amb el Camí de Sant Jaume.

Santa Maria del Camí.

Sant Jaume de Pallerols.

Entrada al Corral del Monjo.

El Corral del Monjo.




1




2



3



4



5


Dades pràctiques


Distància: 26,93 km


Desnivell positiu: 478 m

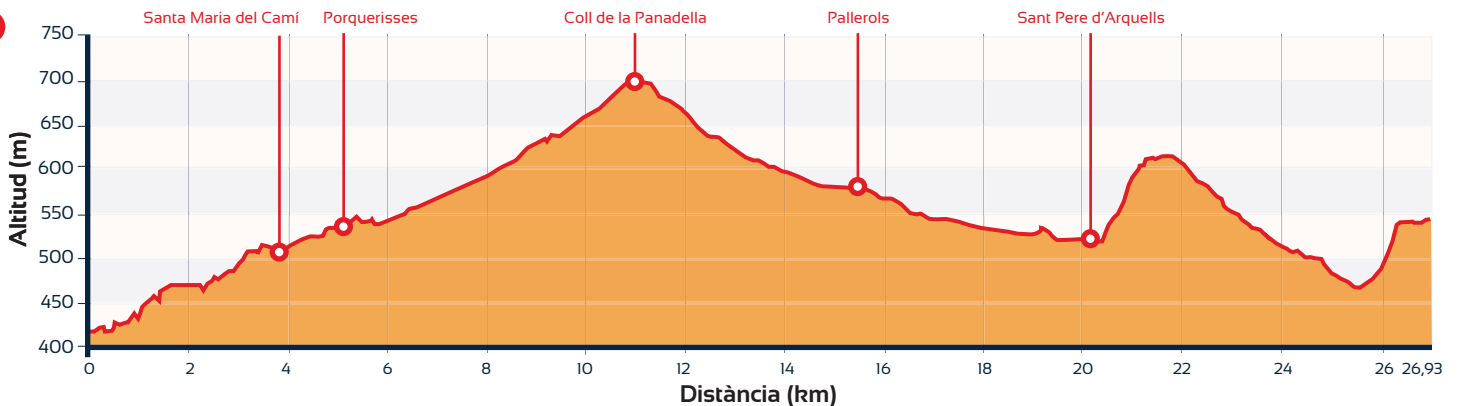
Desnivell negatiu: 332 m

Comarques: Anoia i Segarra.

Senders per on es discorre:  GR® 171

 Jorba, Coll de la Panadella i Cervera.

 Jorba, Coll de la Panadella i Cervera.



CAMINEM PER FER HISTÒRIA